

ZIRCU

زركو للصناعات البلاستيكية

ZIRCU Plastic Industries

أول مصنع فى العالم
لإنتاج الوصلات
حتى مقاس ٦٣٠ مم للضغط العالى

www.zircuegypt.com



ABB

ZIRCU

PLASTIC INDUSTRIES


UPVC Pipes & Fittings

ZIRCU PLASTIC INDUSTRIES

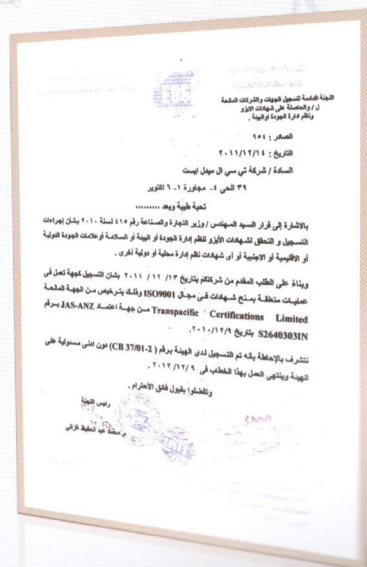
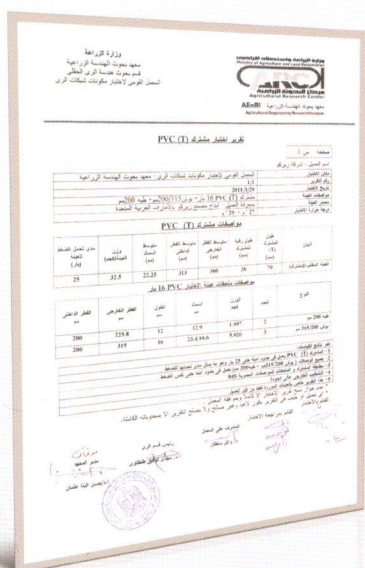
www.zircuegypt.com



The First Leading plastic factory in the world that product UPVC prepressure fittings by injection molding up to 630 mm .



Certificate



INTRODUCTION

ZIRCU plastic industries is a group of plastic factories located in Al Ain city - United Arab Emirates and at El Nobarria industrial city Egypt with a surface area of more than 116,600 sq.m, and more than 250 employees including technical and administration staffs and more than 1500 Product.

Being an ISO 9001:2000 certified company, Zircu plastic industries is committed to continual improvement of their products and services to cover all needs of construction and agriculture contractor with full range of products of high quality control and assurance which comply with national and international standards. Zircu plastic industries use the most advanced , sophisticated , and up to date plastic machines and facilities in order to meet with our esteemed customer's needs and satisfaction. For that we have established long term agreements with local laboratories of excellent national and international reputation in the field of quality control of plastic products in order to meet our commitments for high quality control, continuous products improvement.

Zircu plastic industries have a wide range of products which covers all needs of construction, agricultural and everyday life requirements.

Zircu plastic products include : PVC pipes and fittings of sizes range from 20mm up to 630mm O.D. Irrigation PE pipes and fittings, PP-R pipes and fittings, and heavy duty construction and agriculture PE sheets.


This is in addition to various household items, and plastic crates of different sizes and shapes used for packing of vegetables, fruits, chickens.....etc

U.P.V.C. PIPES

Nominal Outside Diameter mm	Class I 2 bar		Class II 4 bar		Class III 6 bar		class IV 10 bar		class V 16 bar	
	No.thick of wall mm	No.wt kg/m	No.thick of wall mm	No.wt kg/m	No.thick of wall mm	No.wt kg/m	No.thick of wall mm	No.wt kg/m	No.thick of wall mm	No.wt kg/m
50	-	-	-	-	1.80	0.422	2.4	0.552	3.7	0.809
63	-	-	-	-	1.90	0.562	3.0	0.854	4.7	1.289
75	-	-	1.80	0.64	2.20	0.782	3.6	1.22	5.6	1.82
90	-	-	1.80	0.77	2.70	1.13	4.3	1.75	6.7	2.60
110	1.8	0.950	2.20	1.16	3.20	1.64	5.3	2.61	8.2	3.90
125	1.8	1.08	2.50	1.48	3.70	2.13	6.0	3.34	9.3	5.00
140	1.8	1.21	2.80	1.84	4.10	2.65	6.7	4.18	10.4	6.27
160	1.8	1.39	3.20	2.41	4.70	3.44	7.7	5.47	11.9	8.17

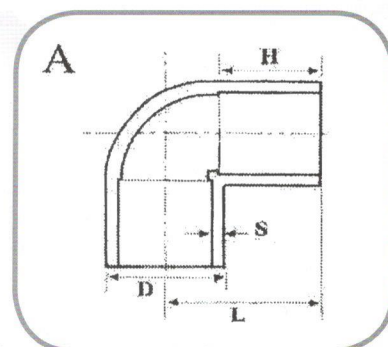
Additional Pipes Products Out Of Standard

Size	Thickness			
50 mm	2.5	3	3.7	4
75 mm	3	4	-	-
110 mm	3	4	5	-
160 mm	3	4	5	-
1 1/2"	2.5	3	3.7	4
2"	2.7	3	4	-
3"	3	4	5	-
4"	3	4	5	-
6"	3	4	5	-



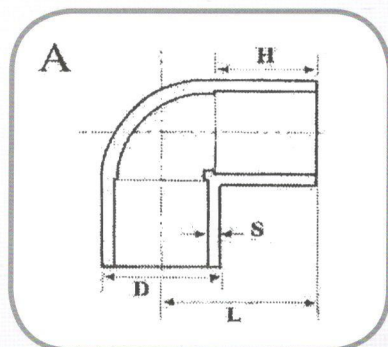
ELBOWS 87.5° IN MM

DIMENTION	WT.	PACK.	D	S	H
32mm	52	800	41	4.5	25
40mm	90	180	50	5	26
50mm	150	150	57	3.8	32
63mm	240	100	68	3.8	38
75mm	260	42	84	4.7	47
90mm	500	30	101	5.5	48
110mm	599	24	122	6.5	52
160mm	1241	8	172	6	70



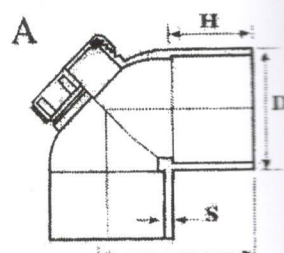
ELBOWS 87.5° IN INCH

DIMENTION	WT.	PACK.	D	S	H
1/2"	19	1000	27	2.9	16.5
3/4"	29	1000	33	3.3	19
1"	60	800	40	3.6	22
1.25"	82	180	50	3.8	26
1.5"	95	150	56	4	31
2"	152	100	68	4	38
3"	370	30	101	5.5	48
4"	650	24	122	6	52
6"	1250	8	180	6	70

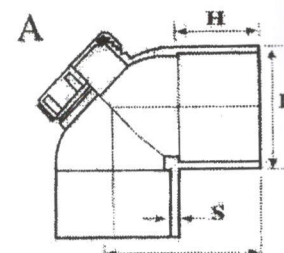


ELBOWS 87.5° W/CAP IN MM

DIMENTION	WT.	PACK.	D	S	H
63mm	157	70	68	2.5	38
75mm	342	40	84	4.5	26
90mm	600	30	101	5.5	48
110mm	736	20	122	6	52
160mm	1200	4	172	6	70

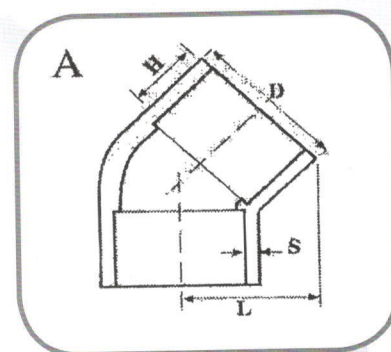
**ELBOWS 87.5° W/CAP IN INCH**

DIMENTION	WT.	PACK.	D	S	H
2"	187	70	68	4	38
3"	600	25	98	5	48
4"	770	20	128	6	51
6"	1350	4	180	6	70



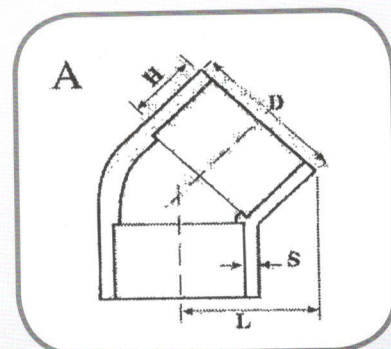
ELBOW 45° IN MM

DIMENTION	WT.	PACK.	D	S	H
32mm	77	180	39	3.5	22
40mm	95	200	48	4	26
50mm	97	175	56	3	32
63mm	230	100	68	2.5	38
75mm	280	55	84	4.5	45
90mm	450	35	101	5.5	48
110mm	550	30	122	6	52
160mm	960	10	172	6	70



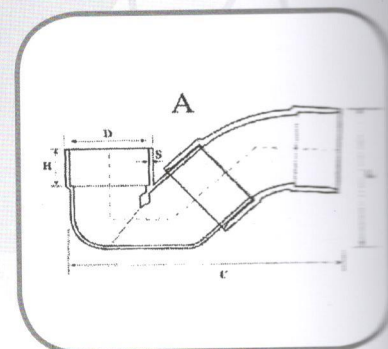
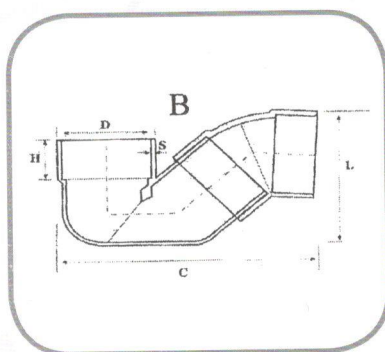
ELBOW 45° IN INCH

DIMENTION	WT.	PACK.	D	S	H
1/2"	25	1000	29	7.5	22.3
3/4"	40	1000	35	8	25.5
1"	74	800	44		30
1.25"	87	200	50	4	26
1.5"	74	175	56	4	32
2"	150	100	68	4	38
3"	100	40	98	5	48
4"	490	30	126	6	70
6"	1050	10	182	7	75



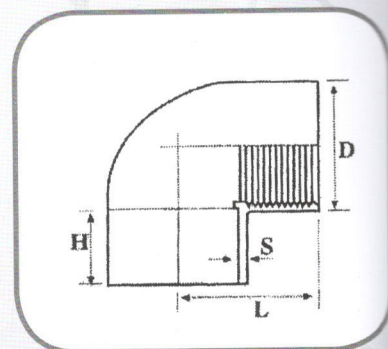
SYPHON IN MM & INCH

DIMENTION	WT.	PACK.	D		S		H
			D1	D2	S1	S2	
4"	1250	11	126	114	5.5	5.5	52
110mm	1350	11	122	110	5.5	5.5	52
75mm	445	20	85	75	5	5	47
50mm	350	30	60	50	5	5	35



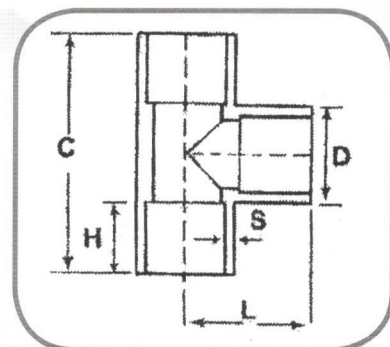
ELBOW 90° F.TH XSJ IN MM & INCH

DIMENTION	WT.	PACK.	D	S	H	
					H1	H2
1.5"	100	40	56	4	32	32
1.5"*1.25"	115	40	56	4	32	32
50*1.25"	112	40	56	3	32	32
50*1.5"	97	40	56	3	32	32



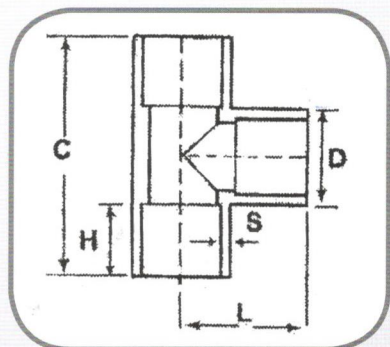
TEE 87.5° IN MM

DIMENTION	WT.	PACK.	D	S	H
32mm	89	400	41	4.5	22
40mm	165	100	50	5	26
50mm	108	90	56	3	32
63mm	162	56	68	2.5	38
75mm	362	36	84	4.7	47
90mm	550	30	101	5.5	48
110mm	813	15	122	6	52
160mm	1890	3	172	6	70



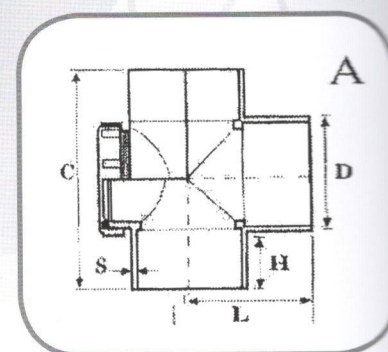

TEE 87.5° IN INCH

DIMENTION	WT.	PACK.	D	S	H
1/2"	27	700	27	3	17
3/4"	48	600	33	3	19
1"	79	400	40	5	22
1.25"	144	120	50	4	26
1.5"	129	90	56	4	32
2"	206	56	68	4	38
3"	550	36	99	5.5	48
4"	820	15	128.4	7.2	52
6"	1860	3	184	8	75

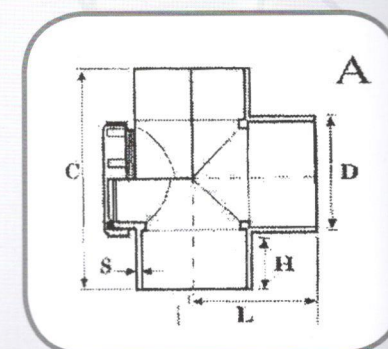


TEE 87.5° W/CAP IN MM

DIMENTION	WT.	PACK.	D	S	H
63mm	192	40	72	4.5	38
75mm	439	32	84	4.7	47
90mm	700	20	111	5.5	48
110mm	958	15	122	6	52
160mm	2000	4	172	6	70

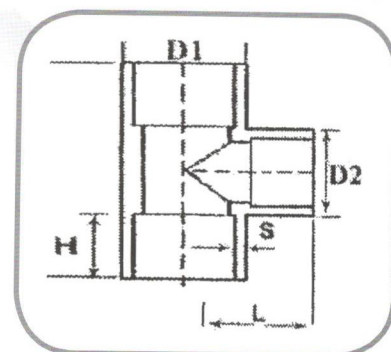

TEE 87.5° W/CAP IN INCH

DIMENTION	WT.	PACK.	D	S	H
2"	237	40	68	4	37
3"	550	20	102	7	51
4"	950	15	128	7	52
6"	1970	4	184	8	75



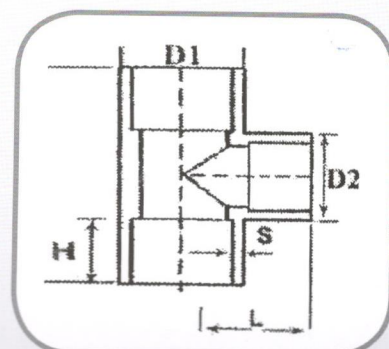
TEE RED 87.5° IN MM

DIMENTION	WT.	PACK.	D		S		H	
			D1	D2	S1	S2	H1	H2
160*110mm	1500	4	172	122	6	6	70	52
110*75mm	721	15	122	84	6	4.7	52	45
110*63mm	678	18	122	72	6	4.5	52	38.5
110*50mm	745	19	122	60	6	5	52	32
90*50mm	520	30	100	56	5	3	48	32
75*63mm	390	40	84	72	4.5	5	45	38
75*50mm	350	40	84	59	4.5	4.5	45	36
110*2"	697	19	122	72	6	4.7	52	38.5
110*1.5"	850	19	122	57	6	4.5	52	32
75*2"	341	36	84	70	4.5	4.5	45	38
75*1.5"	340	40	84	57	4.5	4.5	45	36



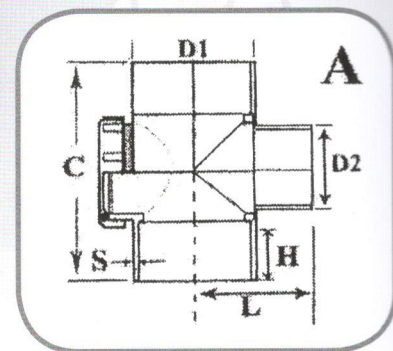
TEE RED 87.5° IN INCH

DIMENTION	WT.	PACK.	D		S		H	
			D1	D2	S1	S2	H1	H2
4"*2"	900	19	126	68	6	5	52	40
4"*1.5"	910	19	126	58	6	5	52	31
4"*3"	910	19	126	58	6	5	52	42
3"*2"	590	24	100	70	6	5	48	40
3"*1.5"	590	24	100	58	6	5	48	31
6"*4"	1660	3	182	126	7	6	70	52
6"*3"	1660	5	182	100	7	6	70	48
6"*2.5"	1655	5	182	87	7	6	70	45
6"*2"	1650	5	182	70	7	6	70	42



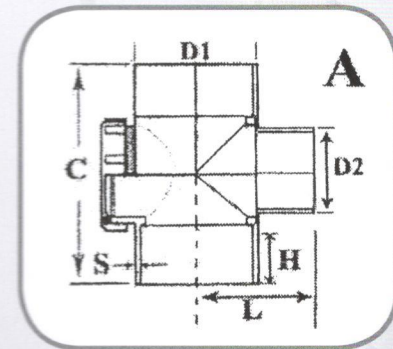

TEE RED 87.5° W/CAP IN MM

DIMENTION	WT.	PACK.	D		S		H	
			D1	D2	S1	S2	H1	H2
160*110mm	1465	4	172	122	6	6	70	52
110*75mm	775	18	122	84	6	4.7	52	45
110*63mm	678	18	122	72	6	4.5	52	38.5
110*50mm	798	19	122	60	6	5	52	32
90*50mm	600	25	100	56	5	3	48	32
75*63mm	420	36	85	66	5	3	45	38
75*50mm	400	36	85	56	5	3	45	32
110*2"	751	18	122	70	6	5	52	39
110*1.5"	960	18	122	58	6	5	52	32
75*2"	420	36	85	70	4.5	5	45	38
75*1.5"	390	40	84	57	4.5	4.5	45	36



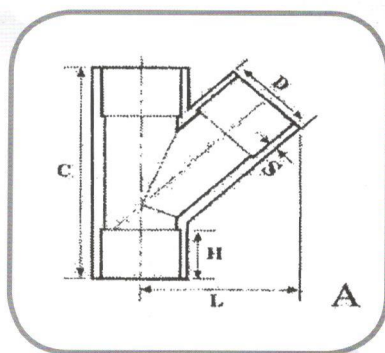
TEE RED 87.5° W/CAP IN INCH

DIMENTION	WT.	PACK.	D		S		H	
			D1	D2	S1	S2	H1	H2
3"*1.5"	620	24	100	58	6	5	48	40
3"*2"	610	24	100	70	6	5	48	31
4"*1.5"	920	19	126	58	6	5	52	32
4"*2"	930	19	122	70	6	5	52	38.5
4"*3"	950	15	126	85	6	5	52	45
6"*4"	1810	4	184	128	8	7	75	52
6"*3"	1750	3	184	102	8	7	75	51
6"*2.5"	1750	4	184	85	8	5	75	42
6"*2"	1740	4	184	70	8	6	75	37



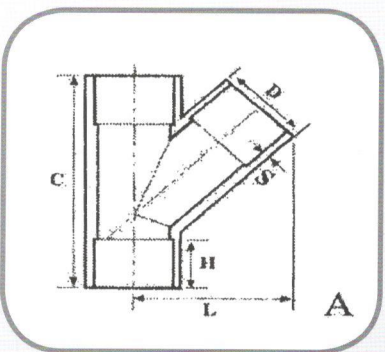

TEE 45° IN MM

DIMENTION	WT.	PACK.	D	S	H
50mm	193	75	56	3	32
63mm	274	40	68	2.5	38
75mm	443	30	84	4.7	47
90mm	720	25	101	5.5	48
110mm	1045	11	124	7	52
160mm	2350	4	174	7	70



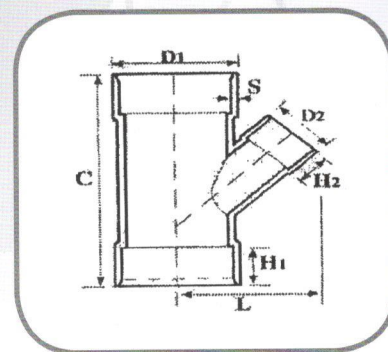
TEE 45° IN INCH

DIMENTION	WT.	PACK.	D	S	H
1.5"	211	75	56	4.27	32
2"	310	40	68	4	38
3"	500	25	101	5.5	48
4"	1120	10	128	7	51
6"	2420	4	182	7	75



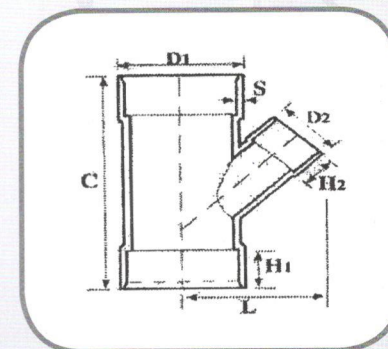
TEE RED 45° IN MM

DIMENTION	WT.	PACK.	D		S		H	
			D1	D2	S1	S2	H1	H2
160*110mm	1950	3	174	122	7	6	70	52
110*75mm	1456	10	126	87	8	6	52	47
110*63mm	1052	15	126	71	8	4	52	38
110*50mm	1120	15	126	58	8	4	52	32
90*63mm	630	24	100	71	5	4	48	34
90*50mm	655	24	100	58	5	4	48	40



TEE RED 45° IN INCH

DIMENTION	WT.	PACK.	D		S		H	
			D1	D2	S1	S2	H1	H2
110*2"	1060	15	126	71	8	5.8	52	38
110*1.5"	1040	15	126	58	8	5	52	32
4"*3"	1130	15	126	86	6	5	52	47
4"*2"	1110	15	126	70	6	5	52	38
4"*1.5"	1090	15	126	58	6	5	52	32
3"*2"	650	24	98	68	5	4	48	40
3"*1.5"	630	24	98	56	5	4	48	34
6"*4"	2030	3	182	128	7	7	75	55
6"*3"	1950	4	182	102	7	7	75	54
6"*2.5"	1940	4	182	85	7	5	75	46
6"*2"	1920	4	182	70	7	6	75	40



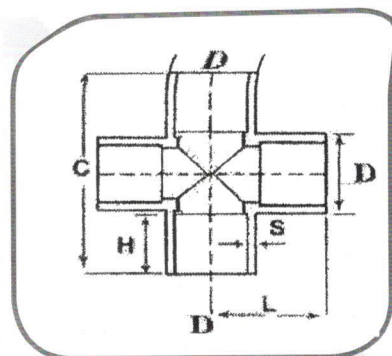
DOUBLE BRANCH 90° IN MM

DIMENTION	WT.	PACK.	D	S	H
160mm	2200	3	172	6	70
110mm	1100	11	122	6	52
90mm	880	15	104	5.2	48
75mm	475	20	85	5	45
63mm	450	30	73	5	38



DOUBLE BRANCH RED 90° IN MM

DIMENTION	WT.	PACK.	D		S		H	
			D1	D2	S1	S2	H1	H2
160*110mm	1600	3	172	122	6	6	70	52
160*90mm	1600	3	172	101	6	5.5	70	48
160*75mm	1600	3	172	85	6	5	70	45
160*63mm	1600	3	172	73	6	5	70	38



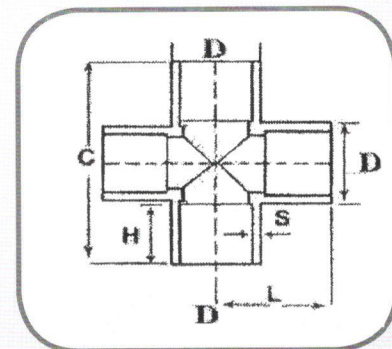
DOUBLE BRANCH 90° IN INCH

DIMENTION	WT.	PACK.	D	S	H
6"	2250	3 - 4	182	7	75
4"	1050	11	126	6	52
3"	650	15	98	5	48
2"	455	30	70	5	38



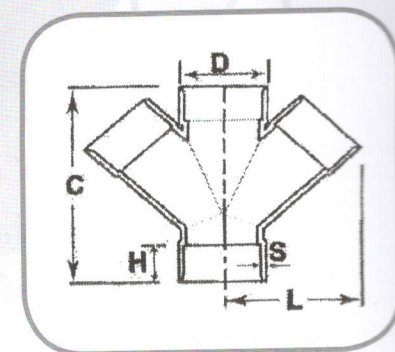
DOUBLE BRANCH RED 90° IN INCH

DIMENTION	WT.	PACK.	D	S	H
6"*4"	1820	3 - 4	182	7	75
6"*3"	1820	3 - 4	182	7	75
6"*2"	1820	3 - 4	182	7	75
6"*1.5"	1820	3 - 4	182	7	75



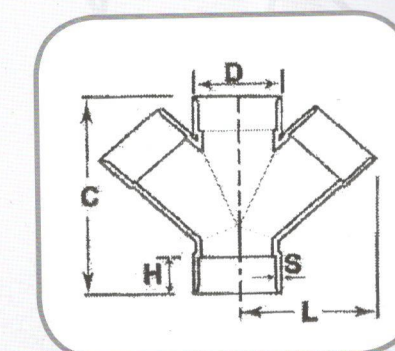

DOUBLE BRANCH 45° IN MM

DIMENTION	WT.	PACK.	D	S	H
160mm	2400	3	172	7.5	52
110mm	1525	7	125	7.5	52
90mm	1000	25	102	6	48
75mm	650	30	85	5	40



DOUBLE BRANCH RED 45° IN MM

DIMENTION	WT.	PACK.	D		S		H	
			D1	D2	S1	S2	H1	H2
160*110mm	2220	3	175	125	7.5	7.5	52	52
160*90mm	2200	3	175	102	7.5	6	52	48

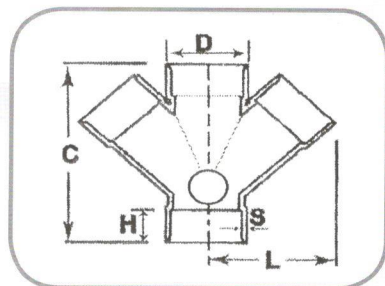



DOUBLE BRANCH 45° IN INCH

DIMENTION	WT.	PACK.	D	S	H
4"	1500	17	128	7	52
3"	1000	25	100	6	48

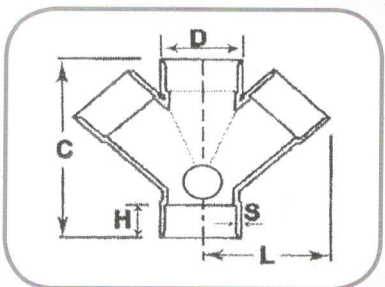
DOUBLE PRANCH 45° W/CAP IN MM

DIMENTION	WT.	PACK.	D		S		H		L
			D1	D2	S1	S2	H1	H2	
110*110*110mm	1600	7	125	125	7.5	7.5	52	52	195
110*110*75mm	1580	7	125	83	7.5	4	52	45	175
110*110*63mm	1560	7	125	71	7.5	4	52	38	150
110*110*50mm	1555	7	125	58	7.5	4	52	32	146
110*110*1.5"	1555	7	125	58	7.5	5	52	32	146
110*110*2"	1560	7	125	70	7.5	5	52	38	150




DOUBLE PRANCH 45° W/CAP IN INCH

DIMENTION	WT.	PACK.	D		S		H		L
			D1	D2	S1	S2	H1	H2	
4"*4"*4"	1600	7	126	126	6	6	52	52	195
4"*2"	1540	7	126	70	6	5	52	38	130
4"*1.5"	1500	7	126	58	6	5	52	32	146
4"*75	1565	7	126	83	6	4	52	45	175
4"*63	1560	7	126	71	6	4	52	38	150
4"*50	1500	7	126	58	6	4	52	32	146



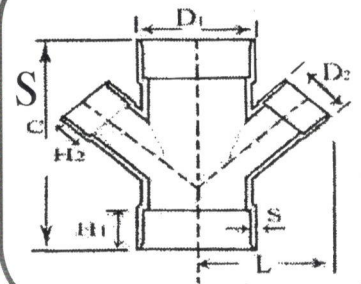
FLOOR DRAIN - COVER

ITEM	DIMENTION
F.D	20*20
F.D	15*15

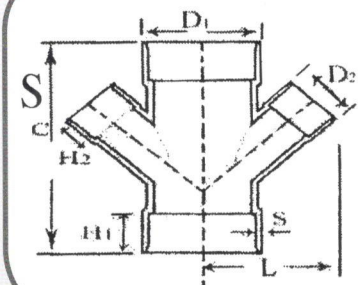


DOUBLE BRANCH 45° RED IN MM

DIMENTION	WT.	PACK.	D	S	H
160*110mm	2300	3	174	7	70
110*75mm	1120	15	122	6	52
110*63mm	1100	15	122	6	52
110*50mm	1080	15	122	6	52
110*2"	1100	15	122	6	52
110*1.5"	1080	15	122	6	52

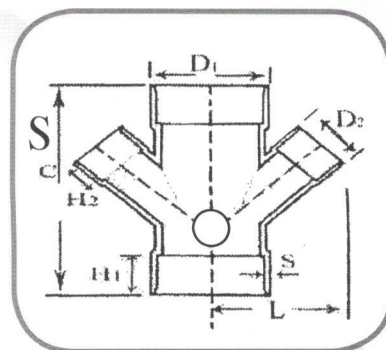
**DOUBLE BRANCH 45° RED IN INCH**

DIMENTION	WT.	PACK.	D	S	H
4"*3"	1000	15	126	6	51
4"*2"	1000	15	126	6	51
4"*1.5"	1020	15	126	6	51
3"*2"	680	15	98	5	48
3"*1.5"	670	15	98	5	48



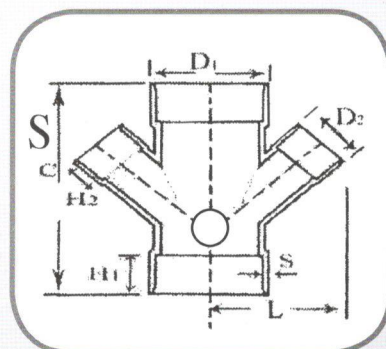

DOUBLE BRANCH 45° RED WITH CAP R.L IN MM

DIMENTION	WT.	PACK.	D	S	H
160*110mm	2300	3	174	7	70
110*75mm	1120	15	122	6	52
110*63mm	1100	15	122	6	52
110*50mm	1080	15	122	6	52
110*2"	1100	15	122	6	52
110*1.5"	1080	15	122	6	52



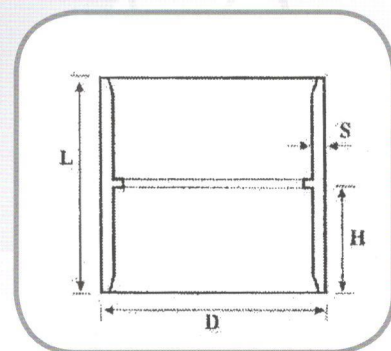
DOUBLE BRANCH 45° RED WITH CAP R.L. IN INCH

DIMENTION	WT.	PACK.	D	S	H
4"×3"	1000	15	126	6	51
4"×2"	1000	15	126	6	51
4"×1.5"	1020	15	126	6	51
3"×2"	680	15	98	5	48
3"×1.5"	670	15	98	5	48

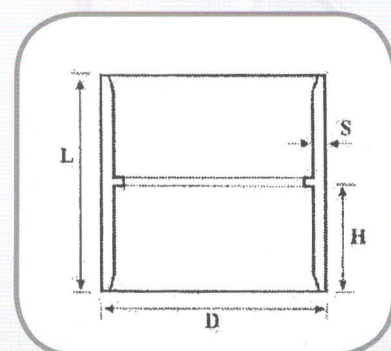


COUPLING (SOCKET) IN MM

DIMENTION	WT.	PACK.	D	S	H
32mm	34	220	41	4.5	22
40mm	55	112	50	5	26
50mm	43	96	56	3.2	32
63mm	60	45	68	2.5	38
75mm	159	75	84	4.5	45.5
90mm	250	50	100	5	48
110mm	319	45	121	5.5	52
160mm	629	12	172	6	70

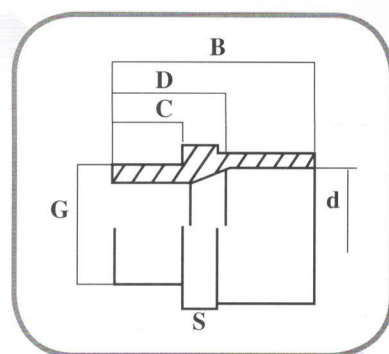
**COUPLING (SOCKET) IN INCH**

DIMENTION	WT.	PACK.	D	S	H
1/2"	11	480	27	3	16
3/4"	18	300	33	4	19
1"	29	220	40	4	22
1.25"	44	112	50	4	26
1.5"	56	96	55	4	33
2"	94	45	69	4.5	38
3"	155	40	99	5.5	48
4"	187	30	126.4	6.2	51
6"	720	12	182	7	70



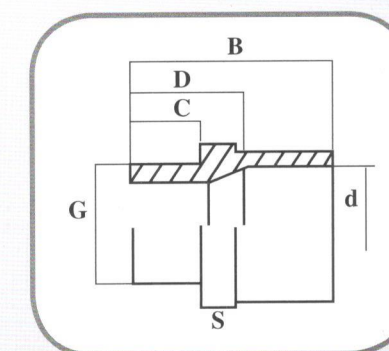

MALE ADAPTORS IN INCH

DIMENTION	D	A	B	D	gms
1/2"	42	13	25	27	11
3/4"	44	21	26	32	20
1"	58	19	29	46	44
1 1/2"	63	22	32	65	127
2"	75.5	28	38	79	170
2 1/2"	83	32	42	91	215
3"	104	35	44	110	385
4"	130	42	52	138	620



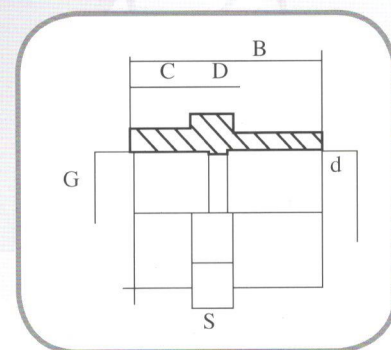
MALE ADAPTORS IN MM

DIMENTION	D	A	B	D	gms
20*1/2"	42	15	22	27	15
25*3/4"	47	17	28	33	30
32*1"	60	18	35	46	45
50*1 1/2"	62	23	33	63	85
63*2"	75	26	37	76	145
75*2 1/2"	98	31	53	91	295
90*3"	104	36	49	108	385
110*4"	120	39	59	127	485
160*6"	180	60	85	180	1500

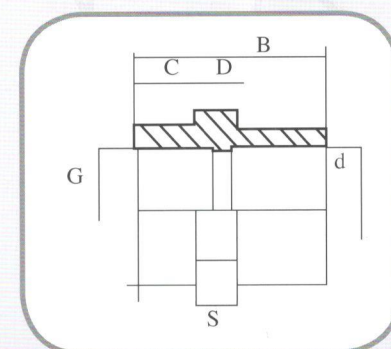


FEMALE ADAPTORS IN INCH

DIMENTION	D	A	B	D	gms
3/4"	40	18	3	36	28
1"	43	22	3	46	50
1 1/2"	60	25	4	60	130
2"	68	26	4	80	200
2 1/2"	78	32	8	90	210
3"	91	35	10	105	340
4"	119	54	21	187	455

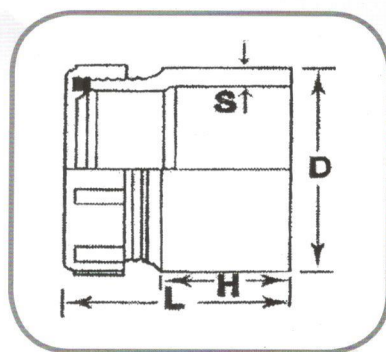
**FEMALE ADAPTORS IN MM**

DIMENTION	D	A	B	D	gms
25*3/4"	43	18	20	36	24
32*1"	51	22	22	46	46
50*1 1/2"	62	23	30	60	78
63*2"	76	25	36	80	185
75*2 1/2"	89	30	44	91	185
90*3"	100	33	51	108	236
110*4"	116	39	61	127	485



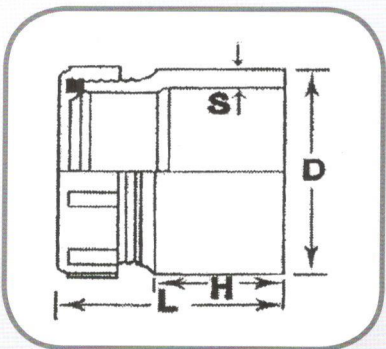
CLEAN OUT IN MM

DIMENTION	WT.	PACK.	D	S	H
50mm	75	108	60	5	32
63mm	128	72	72	4.5	38
75mm	164	36	85	5	43
90mm	240	24	100	5	48
110mm	351	20	120	5	53
160mm	582	18	170	5	70



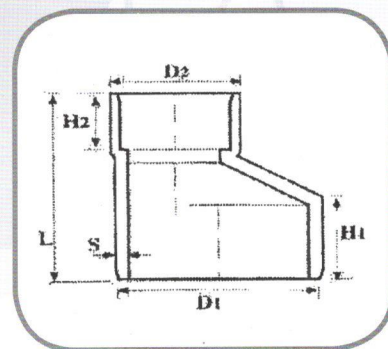

CLEAN OUT IN INCH

DIMENTION	WT.	PACK.	D	S	H
1.5"	65	108	58	5	38
2"	123	75	70	5	32
3"	220	24	98	5	48
4"	351	20	126	6	53
6"	610	18	175	7	70



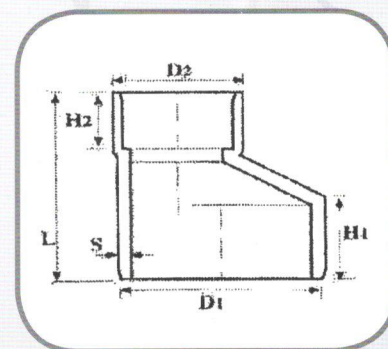

ECCENTRIC REDUCER IN MM

DIMENTION	WT.	PACK.	D		S		H	
			D1	D2	S1	S2	H1	H2
110*50	374	45	122	68	6	5	52	32
110*63	315	20	122	71	6	4	52	38
110*75	466	45	122	98	6	6.5	52	47
160*90	336	45	122	100	6	5	52	48
160*110	611	20	172	122	6	6	80	52



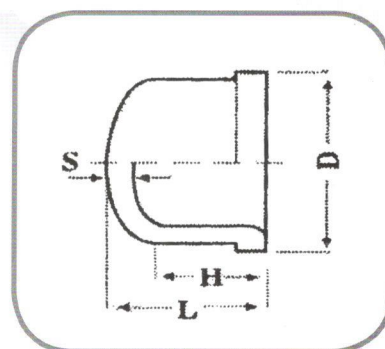
ECCENTRIC REDUCER IN INCH

DIMENTION	WT.	PACK.	D		S		H	
			D1	D2	S1	S2	H1	H2
110*2"	313	45	122	72	6	6	52	52
6*4"	650	20	182	126	7	6	80	52
6*3"	640	20	182	100	7	6	80	50



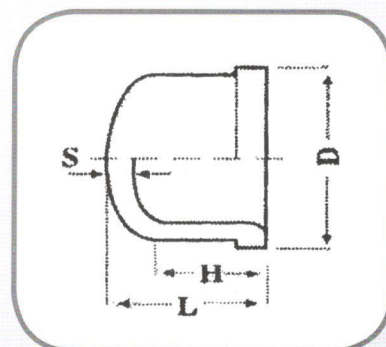
END CAP IN MM

DIMENTION	WT.	PACK.	D	S	H
20mm	10	800	26	3	18
25mm	16	500	33	4	22
32mm	24	300	42	5	26
40mm	36	200	50	5	30
50mm	39	120	60	5	32
63mm	54	95	72	4.5	38
75mm	197	30	90	7	44
110mm	279	14	126	8	52
160mm	550	20	172	6	90



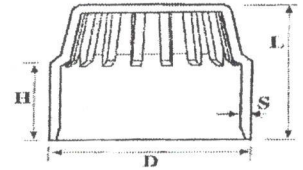
END CAP IN INCH

DIMENTION	WT.	PACK.	D	S	H
1/2"	9	800	27	3	38
3/4"	14	500	33	4	32
1"	24	300	40	5	26
1.25"	150	44	50	4	22
1.5"	47	120	57	4.5	33
2"	65	90	70	5	38
3"	105	80	100	5.6	48
4"	180	50	130	7.5	61
6"	600	20	181	6.5	90



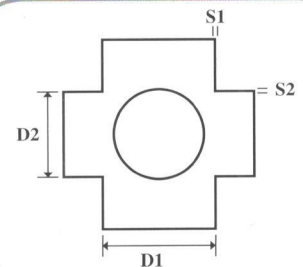
VENT IN MM & INCH

DIMENTION	WT.	PACK.	D	S	H
75mm	71	135	81	3	49
110mm	171	80	118	4	55
2"	60	150	66	3	42
4"	171	80	122	4	55



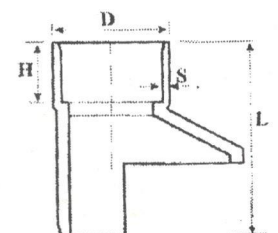
DRAINAG SOCKET IN MM

DIMENTION	WT.	PACK.	D		S	
			D1	D2	S1	S2
110*50	575		122	58	6	4
110*75	680		122	85	6	4



ROOF DRAINS IN MM

DIMENTION	WT.	PACK.	D	S	H
110mm	688	3	122	6	52



GULLY TRAP

Kind	Dimension { L - W- H }	Weight	Entry and exit holes
20-Z	20x20x20 cm	1050 g	50 - 63 - 75 - 90 - 110mm
30-Z	30x30x30 cm	2730 g	50 - 63 - 75 - 90 - 110 - 125 -160mm
40-Z	40x40x40 cm	6650 g	50 - 63 - 75 - 90 - 110 - 125 -160 - 200 - 225mm
60-Z	60x60x60 cm	12500 g	50 - 63 - 75 - 90 - 110 - 125 -160 - 200 - 225 - 250 - 315mm
80-Z	80x80x(60-120) cm	14500 g	50 - 63 - 75 - 90 - 110 - 125 - 160 - 200 - 225 - 250 - 315mm

INSPECTION CHAMBER

Kind	Dimension { L - W- H }	Weight	Entry and exit holes
20-Z	20x20x20 cm	900 g	50 - 63 - 75 - 90 - 110mm
30-Z	30x30x30 cm	2730 g	50 - 63 - 75 - 110 - 125 -160mm
40-Z	40x40x40 cm	6650 g	50 - 63 - 75 - 110 - 125 -160 - 200 - 225mm
60-Z	60x60x60 cm	12500 g	50 - 63 - 75 - 110 - 125 -160 - 200 - 225 - 250 - 315mm
80-Z	80x80x(60-120) cm	14500 g	50 - 63 - 75 - 110 - 125 - 160 - 200 - 225 - 250 - 315mm

GULLY TRAP COVER (ANY COLOR)

DIMENTION	Weight	PACK.
20 cm × 20 cm		1
30 cm × 30 cm		1
40 cm × 40 cm		1
60 cm × 60 cm		1
80 cm × 80 cm		1

GULLY TRAP COVER WITH FRAME (ANY COLOR)

DIMENTION	Weight	PACK.
20 cm × 20 cm		1
30 cm × 30 cm		1
40 cm × 40 cm		1
60 cm × 60 cm		1
80 cm × 80 cm		1

CIRCULAR INSPECTION CHAMBER (500 MM)

DIMENTION	Weight	PACK.
200mm (in - out) - 4×110mm (inlet)		1
160mm (in - out) - 4×110mm (inlet)		1
200mm (inlet) - 200mm (outlet)		1
160mm (inlet) - 160mm (outlet)		1

CIRCULAR GULLY TRAP (200 MM)


DIMENTION	Weight	PACK.
110mm (in - out) - 2×75mm (inlet)		1

RECTANGULAR VALVES CHAMBER

DIMENTION	Weight	PACK.
52cm × 38cm × 33cm		1

CIRCULAR VALVES CHAMBER

DIMENTION	Weight	PACK.
28.5cm × 25cm		1



ZIRCU Plastic Industries

GULLY TRAP CERTIFICATE

EGYPTIAN ORGANIZATION FOR
STANDARDIZATION & QUALITY (EOS)

**الهيئة المصرية العامة
للمواصفات والجودة**

مركز ضبط جودة الإنتاج الصناعي
الإدارة العامة للاختبارات الكيميائية
إدارة مواد البناء والتشييد

تقرير نتائج اختبار عينة "غطاء نفثش"
EOS C2/3-1

الجهة الواردة منها العينة : شركة زركو للصناعات البلاستيكية
الرقم كودى / السرى : ٢٠١٠/١٢/٣٠
مواصفات العمل : واحد عينة غرفة نفثش ١٠٠سم × ١٠سم
العمل المنفذ : مواد البناء

الجهة المقدمية : استخدام غرفة كالات
استخدام غرفة محاسن
استخدام غرفة صرف صحي

الرقم كودى / السرى : ٢٠١٠/١٢/٣٠
مواصفات العمل : واحد عينة غرفة نفثش ١٠٠سم × ١٠سم
العمل المنفذ : مواد البناء

تم إجراء الفحوص والاختبارات على العينة المقدمة بمعرفةكم طبقاً لمتطلبات العمل
وكانت نتائج الاختبارات كالتالي:

الاختبار	النتيجة
1 - مقاومة الانحناء	9 ملن

هذا وتجدر الإشارة أن نتائج الاختبارات التي أجريت لغرض العينة المقدمة بمعرفةكم،
وأن تمثيل هذه العينة للإنتاج أو لأي كميات محددة مسؤولية جهة تقديم العينة ولا يتعد بها
كشهادة مطابقة.

مدير الإدارة

المدير العام

١٦ شارع القديس القديس - الإسكندرية - الجيزة - ٢٠١٠/١٢/٣٠
خدمة العملاء: ٢٢٤٢٥٢٢ / ٢٢٤٢٥٢٣
الفاكس: ٢٢٤٢٥٢٤

EGYPTIAN ORGANIZATION FOR
STANDARDIZATION & QUALITY (EOS)

**الهيئة المصرية العامة
للمواصفات والجودة**

مركز ضبط جودة الإنتاج الصناعي
الإدارة العامة للاختبارات الكيميائية
إدارة مواد البناء والتشييد

تقرير نتائج اختبار عينة "غطاء نفثش"
EOS C2/3-1

الجهة الواردة منها العينة : شركة زركو للصناعات البلاستيكية
الرقم كودى / السرى : ٢٠١٠/١٢/٣٠
مواصفات العمل : واحد عينة غرفة نفثش ١٠٠سم × ١٠سم
العمل المنفذ : مواد البناء

الجهة المقدمية : استخدام غرفة كالات
استخدام غرفة محاسن
استخدام غرفة صرف صحي

الرقم كودى / السرى : ٢٠١٠/١٢/٣٠
مواصفات العمل : واحد عينة غرفة نفثش ١٠٠سم × ١٠سم
العمل المنفذ : مواد البناء

تم إجراء الفحوص والاختبارات على العينة المقدمة بمعرفةكم طبقاً لمتطلبات العمل
وكانت نتائج الاختبارات كالتالي:

الاختبار	النتيجة
1 - مقاومة الانحناء	7.1 ملن

هذا وتجدر الإشارة أن نتائج الاختبارات التي أجريت لغرض العينة المقدمة بمعرفةكم،
وأن تمثيل هذه العينة للإنتاج أو لأي كميات محددة مسؤولية جهة تقديم العينة ولا يتعد بها
كشهادة مطابقة.

مدير الإدارة

المدير العام

١٦ شارع القديس القديس - الإسكندرية - الجيزة - ٢٠١٠/١٢/٣٠
خدمة العملاء: ٢٢٤٢٥٢٢ / ٢٢٤٢٥٢٣
الفاكس: ٢٢٤٢٥٢٤

EGYPTIAN ORGANIZATION FOR
STANDARDIZATION & QUALITY (EOS)

**الهيئة المصرية العامة
للمواصفات والجودة**

مركز ضبط جودة الإنتاج الصناعي
الإدارة العامة للاختبارات الكيميائية
إدارة مواد البناء والتشييد

تقرير نتائج اختبار عينة "غطاء نفثش"
EOS C2/3-1

الجهة الواردة منها العينة : شركة زركو للصناعات البلاستيكية
الرقم كودى / السرى : ٢٠١٠/١٢/٣٠
مواصفات العمل : واحد عينة غرفة نفثش ١٠٠سم × ١٠سم
العمل المنفذ : مواد البناء

الجهة المقدمية : استخدام غرفة كالات
استخدام غرفة محاسن
استخدام غرفة صرف صحي

الرقم كودى / السرى : ٢٠١٠/١٢/٣٠
مواصفات العمل : واحد عينة غرفة نفثش ١٠٠سم × ١٠سم
العمل المنفذ : مواد البناء

تم إجراء الفحوص والاختبارات على العينة المقدمة بمعرفةكم طبقاً لمتطلبات العمل
وكانت نتائج الاختبارات كالتالي:

الاختبار	النتيجة
1 - مقاومة الانحناء	1.5 ملن

هذا وتجدر الإشارة أن نتائج الاختبارات التي أجريت لغرض العينة المقدمة بمعرفةكم،
وأن تمثيل هذه العينة للإنتاج أو لأي كميات محددة مسؤولية جهة تقديم العينة ولا يتعد بها
كشهادة مطابقة.

مدير الإدارة

المدير العام

١٦ شارع القديس القديس - الإسكندرية - الجيزة - ٢٠١٠/١٢/٣٠
خدمة العملاء: ٢٢٤٢٥٢٢ / ٢٢٤٢٥٢٣
الفاكس: ٢٢٤٢٥٢٤

EGYPTIAN ORGANIZATION FOR
STANDARDIZATION & QUALITY (EOS)

**الهيئة المصرية العامة
للمواصفات والجودة**

مركز ضبط جودة الإنتاج الصناعي
الإدارة العامة للاختبارات الكيميائية
إدارة مواد البناء والتشييد

تقرير نتائج اختبار عينة "غطاء نفثش"
EOS C2/3-1

الجهة الواردة منها العينة : شركة زركو للصناعات البلاستيكية
الرقم كودى / السرى : ٢٠١٠/١٢/٣٠
مواصفات العمل : واحد عينة غرفة نفثش ١٠٠سم × ١٠سم
العمل المنفذ : مواد البناء

الجهة المقدمية : استخدام غرفة كالات
استخدام غرفة محاسن
استخدام غرفة صرف صحي

الرقم كودى / السرى : ٢٠١٠/١٢/٣٠
مواصفات العمل : واحد عينة غرفة نفثش ١٠٠سم × ١٠سم
العمل المنفذ : مواد البناء

تم إجراء الفحوص والاختبارات على العينة المقدمة بمعرفةكم طبقاً لمتطلبات العمل
وكانت نتائج الاختبارات كالتالي:

الاختبار	النتيجة
1 - مقاومة الانحناء	16 ملن


هذا وتجدر الإشارة أن نتائج الاختبارات التي أجريت لغرض العينة المقدمة بمعرفةكم،
وأن تمثيل هذه العينة للإنتاج أو لأي كميات محددة مسؤولية جهة تقديم العينة ولا يتعد بها
كشهادة مطابقة.

مدير الإدارة

المدير العام

١٦ شارع القديس القديس - الإسكندرية - الجيزة - ٢٠١٠/١٢/٣٠
خدمة العملاء: ٢٢٤٢٥٢٢ / ٢٢٤٢٥٢٣
الفاكس: ٢٢٤٢٥٢٤


DRAINAGE DUCT 1 M



ELBOW



CAP



SOCKET



TOILET COVER



HEAVY









MID



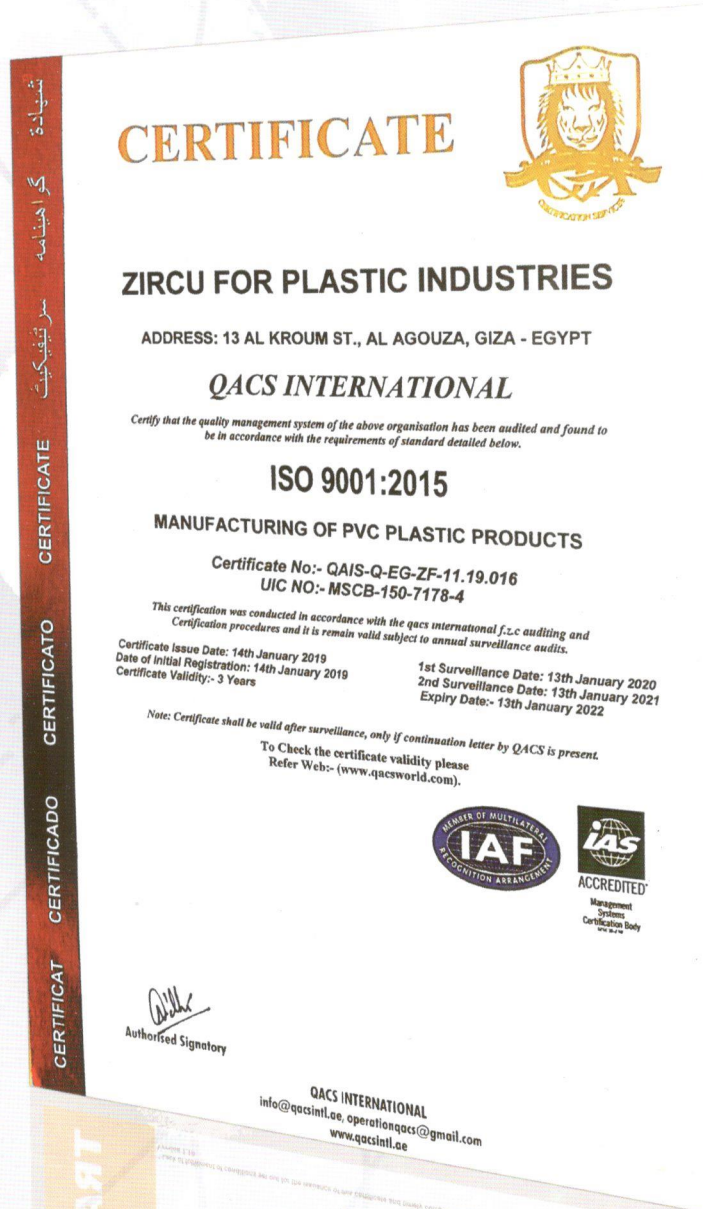
LIGHT

DIFFERENT WEIGHTS & COLOURS

SPECIAL PARTS FOR INSPECTION CHAMBERS**200X200 MM****160X160 MM****4 (110) MM X200 MM****4 (110) MM X160 MM****200 MM****160 MM****110 MM****2 (110) MM X50 CM****110X50 CM****50X50 CM****60X60 CM****60X60 CM****200 MM****160 MM****110 MM**



PLASTIC INDUSTRIES



Z I R C U P L A S T I C I N D U S T R I E S

www.zircuegypt.com



ZIRCU

Plastic Industries



039



ISO 9001 : 2000

الإدارة : 13 شارع الكروم - خلف مسجد مصطفى محمود - المهندسين - الجيزة
 تليفون : 33389404 (+202) - 37622905 (+202) فاكس : 37624462 (+202)
 المصانع : مدينة النوبارية الصناعية - طريق مصر إسكندرية الصحراوي كيلو 130
 تليفون : 2633045 - 2634128 - 2633301 (+2045) فاكس : 2633045 (+2045)

Website: www.zircuegypt.com

E-mail: zircu@zircuegypt.com

E-mail: zircu_co@hotmail.com